





SprayGuide - Airless Markierwagen 762

Material	Gerätetyp	Schlauchdurchmesser und Schlauchlänge	Düsenart und Düsengröße	Spritzdruck	Verdünnung	Empfohlene Pistole
 Aqualine Markierungsfarbe 380	EasyStriper 3500	DN6 15 m	Line Striping Tip 419	80 bar	5 %	Vector Pro
 Kronalux® Straßenmarkierungsfarbe 750	EasyStriper 3500	DN6 15 m	Line Striping Tip 419	110 bar	5 %	Vector Pro
 Kronalux® Markierungsfarbe 752	EasyStriper 3500	DN6 15 m	Line Striping Tip 419	110 bar	5 %	Vector Pro
 Kronalux® 2K-PU-Industrie- Markierung 757	EasyStriper 3500	DN6 15 m	Line Striping Tip 419	120 bar	5 %	Vector Pro
 2K Aqua-Markierungsfarbe 357	EasyStriper 3500	DN6 15 m	Line Striping Tip 419	120 bar	0 %	Vector Pro

DAS MARKIER- GERÄT

- HOHE ZUVERLÄSSIGKEIT
- MAXIMALE LEISTUNGSSTÄRKE
- EINFACHSTE BEDIENUNG

Airless Markierwagen 762

Airless Markierwagen 762 wurde entwickelt, um den Beanspruchungen kontinuierlicher täglicher Einsätze auf Asphalt, Sportplätzen und Rasenflächen standzuhalten und dabei ein Spritzbild wie von einer Hydraulikpumpe zu produzieren. Das perfekte Markiergerät für Unternehmen, die ein leicht zurangierendes Markiergerät der mittleren Leistungsklasse benötigen, bei denen sich der Einsatz großer Hydraulikpumpen-Geräte als nicht rentabel erweist.

Airless Markierwagen 762 - im Detail



Der WAGNER SprayGuide

Weitere Materialtestberichte finden Sie auf der WAGNER Homepage. In der umfangreichen Materialtestbericht-Datenbank finden Sie immer das geeignete Gerät für Ihre Anwendung. Über 550 Farben, Lacke, Lasuren und weitere Materialien von namhaften Materialherstellern wurden von den WAGNER-Profis auf Sprühverhalten und Oberflächenqualität getestet. Dadurch sind Material und Gerätetechnik optimal aufeinander abgestimmt und perfekte Oberflächen sind garantiert.